


**PO
RI**
ASUNTOMESSUT
6.7.-5.8.2018



ESTEETTÖMYYSOPAS MESSUVIERAILLE

avaava®

KynRysry



ESTEETTÖMYYS PORIN ASUNTOMESSUILLA

Vuoden 2018 Asuntomessut järjestetään Porissa 6.7.-5.8.2018. Tämä esteettömyysopas on toteutettu Porin Asuntomessujen tilauksesta. Esteettömyyskartoitus on toteutettu Kynnys ry:n ja Avaava Oy:n yhteistyönä. Kartoituksessa on tarkasteltu messukohteiden esteettömyyttä messuvieraiden kannalta.

Kartoituksessa on selvitetty messualueen kulkureittien, yleisötilojen ja näyttelykohteiden sisäänkäyntien esteettömyys. Porin asuntomessuilla on yhteensä 34 kohdetta. Raportissa esitetty luokittelu koskee vain pääsyä messukohteiden sisääntulokerrokseen.

Huom! Tämän kartoituksen tiedot perustuvat tilanteeseen **25.-26.6.2018**. Kartoitushetkellä osa kohteista oli vielä kesken, joten tämän jälkeen mahdollisesti lisättyjä luiskia tai muita tehtyjä muutoksia ei ole voitu ottaa huomioon. Joitakin kohteita kartoitettaessa, rakentajilla oli suunnitteilla luiska. Kyseisten kohteiden kohdalla tämä tieto on lisätietona sen lisäksi, että siinä on todettu kartoitushetken tilanne.

Esteettömyyskartoituksen suorittivat 25.-26.6.2018 Terhi Tamminen ja Laura Lahdenperä Avaava Oy:stä Metropolia Ammattikorkeakoulun apuvälinetekniikan opiskelija Noora Hyvärisen avustuksella. Työn valvonnasta vastasi Marjo Kivi Avaava Oy:stä ja Kalle Könkkölä Kynnys ry:stä.

MESSUALUEEN ESTEETTÖMYYS

Saapuminen messualueelle

Porin asuntomessuille voi saapua messubussilla, omalla ajoneuvolla sekä kevyenliikenteen väyliä pitkin.

Kahta eri reittiä kulkevat maksuttomat messubussit liikennöivät Porin keskustan ja messualueen välillä. Messuparkin ja messualueen välillä kulkee bussi non-stopina.

Liikennöivät messubussit ovat Porin Linjojen matalalattia-autoja. Messubussit tuovat kävijät alueen sisäänkäynnin läheisyyteen. Pysähdyspaikalla ei ole korotettua pysäkkialuetta. Kulku pysäkiltä sisäänkäynnille on noin 50 metriä tasaista asfalttia.

Messukävijöiden pysäköintialueelle on opastukset valtateiltä V2 sekä V8. Messukävijöille tarkoitettu pysäköintialue sijaitsee noin 1,5 kilometrin päässä messualueesta osoitteessa Kimpajuovantie 1, 28190 Pori. Pysäköinti on maksullista.

Matka Porin kauppatorilta messualueelle on noin 2,5 kilometriä. Keskustasta messualueelle johtaa kevyenliikenteen väylät. Messualueen sisäänkäynnin läheisyydessä on polkupyöräparkki.

Saapuminen asuntomessualueelle on ohjeistettu hyvin Porin asuntomessujen verkkosivuilla.

Liikkumisesteisten autopaikat

Liikkumisesteisten autopaikat on merkitty messualueen karttaan (INVAPYSÄKÖINTI). Autopaikkoja on yhteensä 11 kpl. Ne sijaitsevat pääportin läheisyydessä. Etäisyys lipunmyyntiin on noin 40 metriä ja pääportille hieman alle 40 metriä. Kulkureitti parkkipaikalta lipunmyyntipisteelle ja pääportille on tasaista asfalttia. Kulkureitillä on katukivetys, jota ei ole viistetty. Täysin esteetön reitti liikkumisesteisen autopaikalta lipunmyyntiin kulkee Hätilänsäädän päästä, jolloin etäisyys on hieman pidempi.

Liikkumisesteisten autopaikkojen koko vaihtelee hieman. Pituus on noin 5 metriä ja leveys lievästi vaihdellen noin 3,5 m. Autopaikat on varustettu ISA-tunnuksella. Autopaikkojen kohdalla maanpinta on lievästi kalteva (3-4%).

Info

Messujen Info-piste sijaitsee messualueen pääportin läheisyydessä messualueen sisäpuolella näyttelyhallin sisäänkäynnin vieressä. Info on merkitty messualueen karttaan (INFO). Infon luokse on esteetön pääsy. Maan pinta on tasaista asfalttia. Infopistettä ei oltu vielä pystytetty kartoitushetkellä.

Messutoimisto

Messutoimisto sijaitsee pääportin läheisyydessä messualueen sisäpuolella näyttelyhallin sisäänkäynnin vieressä. Toimisto on merkitty messualueen karttaan nimellä M-messutoimisto. Messutoimiston sisäänkäynnillä on 24 cm korkea tasoero asfaltin sekä kontin lattiapinnan välillä. Oven vapaa leveys on 90 cm. Ovi on painava (noin 5 kg). Messutoimistossa ei kartoitushetkellä ollut vielä palvelutiskiä eikä luiskaa ollut suunnitteilla.

Lipunmyynti

Messujen lipunmyynti sijaitsee pääportin vieressä ja se on merkitty messukarttaan. Kulkureitti ja lipunmyynnin edusta ovat kovaa ja tasaista asfalttia. Kartoitushetkellä lipunmyyntipisteitä ei oltu vielä asennettu.

Näyttelyhalli

Näyttelyhalli sijaitsee pääportin läheisyydessä messualueen sisäpuolella teltassa ja sen sijainti on merkitty messualueen karttaan (NÄYTTELYHALLI). Kulkureitti näyttelyhallille ja sen läpi on esteetön ja päällystetty asfaltilla. Kulkureitti näyttelyhallin läpi on leveä ja tasainen. Osa näytteilleasettajien osastoista on korotettuja ja osassa on luiskia. Näyttelyhallin messualueen puoleisessa päädyssä kulkureitillä on noin metrin pituinen kivituhkakaistale ennen kulkureitin asfalttia.

Näyttelyalueet

Näyttelyalueet sijoittuvat messureitin varrelle ja ne on merkitty messukarttaan (NÄYTTELYALUEET 1-22). Suurimpaan osaan paviljongeista on tasoero (1-2 askelmaa / 20-30 cm). Osassa paviljongeista on askelmien lisäksi luiska.

Ensiapu

Ensiapu sijaitsee kohteessa 1, lähellä näyttelyhallia ja on merkitty näyttelykarttaan. Vasikallisen oven kulkuaukon vapaa leveys on 114 cm. Kulku ensiapuun on kartoitushetkellä portaikosta. Ensiapuun oli kartoitushetkellä suunnitteilla metallinen luiska.

Siljaland lapsiparkki ja vauvan hoitopiste

Siljaland lapsiparkki ja vauvan hoitopiste sijaitsee kohteessa 17 Hoivatilat Pilke ja Tiedepäiväkoti Välkeen tiloissa. Nämä on merkitty näyttelykarttaan (VAUVAN HOITOPISTE). Kulkureitti Siljalandin pihan ulkopuolella on asfaltoitu ja tasainen. Kulkureitillä sijaitsevan portin korkeus on noin 130 cm ja sen päällä on salpa. Vapaa kulkuaukon leveys portista on yli 90 cm. Katualueelta kohti päiväkodin porttia kuljettaessa on kulkureitillä nousua, jossa pituuskaltevuus on jyrkimmillään 11%.

Ennen sisäänkäyntiä on sekä luiska että portaat. Portaiden yhteydessä ei ole käsijohteita. Metallisen luiskan pituuskaltevuus on maksimissaan 7%. Luiskan pituus on 4,8 metriä. Luiskassa on kummallakin puolella käsijohteet kahdella eri korkeudella.

Luiskan alaosa ei ole maan pinnan kanssa samalla tasolla, vaan tasoeroa on paikoin yli 3 cm noustessa maanpinnalta luiskalle.

Päiväkodin ympärillä on asfaltilla päällystetty kulkureitti. Kulkureitin reunoilla on leikkialueet, jossa on käytetty soraa, hiekkaa ja keinonurmea. Pihan sivuttaiskaltevuus on paikoin 5-8%.

Päiväkodin sisäänkäynnin yhteydessä on 3 cm korkea kynnyks. Oven kulkuaukon vapaa leveys on 100cm. Ovi on painava, 4,5kg.

Päiväkodin tiloissa sisäänkäynnistä katsottuna oikealla on vauvanhoitopiste yhdessä lapsille tarkoitettu wc-tilassa. Kartoitushetkellä seinäkiinnitteistä hoitotasoa ei oltu asennettu.

Esteettömät wc-tilat

Messualueella on kolme esteetöntä wc-tilaa. Ne on merkitty näyttelykarttaan (WC) ja sijaitsevat muiden wc-tilojen yhteydessä.

Esteettömien wc-tilojen edessä oli kartoitushetkellä 17,5cm kynnyks, jonka eteen tullaan asentamaan luiska. Oven kulkuaukon vapaa leveys on 94 cm.

Ovi on raskas (5kg) ja siitä puuttuu lankavedin. Ovessa on ovipumppu.

Esteetön wc-tila on molemmin puolin käytettävä, jossa on wc-istuimen kummallakin puolella tilaa yli 80cm ja pyörähdysympyrä 1500 mm.

Wc-istuimen kummallakin puolella on ylösnostettavat, seinäkiinnitteiset wc-tukikaiteet, joiden etureuna ylettyy wc-istuimen etuosaan. Wc-tukikaiteiden välinen etäisyys on yli 60 cm. WC-istuimen takana oleva tila on 20 cm, mutta sen kohdalla menee koko seinän levyinen viemäriputki, joka vie tilaa noin 14,5 cm. Wc-istuimen istuinkorkeus on 47 cm.

WC-tilassa olevan peilin alareuna on 120 cm:n korkeudessa. Paperiannostelija on 123 cm:n korkeudella ja allas on lattiasta 85 cm:n korkeudella. Käsienpesuallas ei ole korkeussäädettävä. Sen alla vapaan polvitilan syvyys on 20 cm ja vapaa polvitilan korkeus on 71 cm.

WC-tilassa ei ole hälytystä.

Pyyhkekoukkuja on 2 kpl 110 cm:n korkeudessa.

WC-paperiteline ja käsisuihku puuttuvat.

Esteetön wc on merkitty tyylitellyllä ISA-tunnuksella wc-tilan ovessa.

Ravintola Yyteri

Ravintola Yyterin sijainti ja ravintolateltan sisäänkäynnit on merkitty messualueen karttaan. Ulkoalueen pintamateriaali ja ravintolaan johtava kulkureitti ovat tasaista asfalttia. Sisäänkäynti on esteetön. Pöytiä ja tuoleja on sijoitettu sekä ulos että sisään.

Ulkona olevissa tuoleissa on sekä käsi- että selkänojat. Käsinojat ovat kaarevat. Tuolien istuinkorkeus on 44 cm. Suurin osa pöydistä on pyöretä ja 77 cm korkeita. Jalkarakenne hankaloittaa pöydän ääreen pääsyä pyörätuolilla. Osa pöydistä on suorakaiteen muotoisia.

Näiden pöytien ääreen pääsee pyörätuolilla muuten, paitsi pöydän päädyissä, joissa jalkarakenne sen estää.

Ulkona on myös yksi ruokailuryhmä, jossa pöydän korkeus on 70 cm ja käsinojallisten tuolien istuinkorkeus on 44 cm. Ulkona on lisäksi kolme matalampaa sohvaryhmää, joissa istuinkorkeus on 38,5 cm ja pöydän korkeus 44 cm.

Kulkureitit ulkona ovat väljät ja tilaa pöytäryhmien välillä on minimissään 80 cm.

Sisällä ravintolateltassa on rivistö pitkiä pöytiä, joiden korkeus on 77 cm. Pöytien ääressä olevissa tuoleissa on selkänojat, mutta ei käsinojia. Tuolien istuinkorkeus on 44 cm. Kulkureitit pöytärivistön laidoilla on tilavat.

Sisällä olevan ruokailulinjaston pöytätaason korkeus on 90 cm. Etäisyys tiskin reunasta ruoka-astiaan on 35 cm.

Sisällä on asiointi/baaritiskejä, jossa on sekä matalampi taso (97 cm) että korkeampi palvelutaso (102 cm).

Bistro Kirjuri

Bistro Kirjurin sijainti on merkitty messualueen karttaan ja tämä sijaitsee Ravintola Yyterin vieressä.

Kulkureitti ravintolan sisään on esteetön ja sen sisäänkäynnillä on muovinen ohut kuramatto. Ravintolan sisätilat ovat esteettömät ja lattian pinta on tasaista kokolattiamattoa.

Bistro Kirjurissa oli pöytiä ja tuoleja sekä sisällä että ulkona. Sisällä olevat tuolit ovat käsinojattomia ja istuinkorkeus 45 cm. Vapaa polvitila 69 cm pöydän alla ja vapaa polvitilan leveys 58 cm.

Ulkona olevat pöydät ovat suurimmaksi osaksi pyöreitä, joissa pöydän korkeus noin 72 cm. Istuimissa on käsinojat ja istuinkorkeus 45 cm.

Kahvilat ja jäätelökioskit

Kahviloita messualueella on viisi; Cafe Teatteri, Cafe Reposaari, Cafe Karjaranta, Cafe Porkka sekä yksi kahvila, joka on pääportin vieressä. Jäätelökioskeja on viisi. Kaikki ovat merkittyinä messukarttaan. Palvelutiskien korkeudet vaihtelevat telttakahviloiden asiointitiskien 96 cm:n ja kioskien asiointitiskien 112-129 cm:n välillä. Joidenkin kahviloiden yhteydessä on tuoleja ja pöytiä, joiden mallit vaihtelevat kohteen mukaan pienistä pyöreistä pöydistä suorakaiteen mallisiin. Osassa tuoleja on sekä selkä- että käsinojat ja osassa vain selkänojat. Tuolien istuinkorkeus on noin 44 cm. Myös pöytien mallit vaihtelevat kohteittain. Pöytien korkeus on noin 76 cm.

Cafe Porkan ja Cafe Teatterin ulkopinta on paikoittain epätasainen ja materiaali on soran ja kivituhkan sekoitusta. Pääportin yhteydessä olevan kahvilan ja jäätelötiskin edusta on tasainen asfaltti.

Kulkureitit

Messualueen kulkureiteillä ei ole merkittäviä korkeuseroja ja messualueella on yleisesti ottaen helppo liikkua. Alue on myös helposti hahmotettavissa. Kadut, jalkakäytävät ja tärkeimmät messualueet ovat pääosin asfaltoituja. Pihoilla ja kulkureiteillä sekä puistoissa on asfaltin lisäksi käytetty erilaisia kivetyksiä, soraa, kivituhkaa ja laatoituksia. Ajouradan ylityskohdissa, suojateiden kohdalla, tasoero on viistetty loiviksi. Liittymät katutonteille ja kaduilta piholle ovat pääosin kovaa ja tasaista pintamateriaalia ja esteettömiä.

Messujen pääkulkureitti ja kulkusuunta on näyttelyhallin päätyyn merkitty sinisillä nuolilla messukarttaan. Messualueen kulkureitillä on vähän korkeuseroja eli pääosin kulkureitit ovat loivia (kaltevuudet 2-5 %). Kulkureittien pääasiallinen materiaali on asfaltti ja kova ja tasainen kivetys. Osa kulkureiteistä on sora-/kivituhkapintaisia. Piha-alueiden kulkureiteillä on asfalttia, kiveyksiä, soraa ja kivituhkaa.

Kulkureitillä näyttelyalue 13 ja kohteen 16 välillä on pieni matka, jossa asfaltti katkeaa ja kulkureitti on kivituhkapintainen. Pituuskaltevuus on reilusti yli 8% ja sivuttaiskaltevuutta jonkun verran.

Kulkureitti Repolanrannassa (Kokemäenjoen ranta) on hieman epätasainen (7%) ja reitti on päällystetty soralla. Kulkureitin varrella on levähdyspaikkoja, johon on sijoitettu joitakin luonnonkivisiä levähdyspaikkoja, jossa osassa päällä puinen istuinosa. Istuinkorkeus 50 – 63 cm. Kulkureitti Repolanrannassa on leveä, yli 2 metriä, ja reitti on valaistu. Repolanrannassa Peittaajankadun päässä on Leo-Pekka Tähtien aukio.

Pajapuisto ja Pop up Puisto

Alueen leikkipuisto sijaitsee Pajapuistossa eli Päiväkodin ja kohteen 17 vieressä ja on merkitty messukarttaan. Puiston kulkureitti on asfalttia ja kulkureittiä ympäröi luonnonkivimäinen kivetys. Leikkialueet on rajattu vihreällä ja sinisellä turva-alustalla. Hiekkalaatikkoa reunustaa puupölkkyt, joita voi olla vaikea havaita. Osaan leikkivälineitä pääsee lähelle esteettömästi ilman apuvälineitä, osaan ei pääse esteettömästi.

Pop up Puistossa kulkureitin materiaali on kivituhkaa ja siellä sijaitsee kappeli. Kappelille on jyrkkä tasoero. Kappelia ei ole merkitty messukarttaan.

Asukasareena

Asukasareena on merkitty messukarttaan ja sijaitsee messureitin varrella. Kulkureitti sinne on tasainen ja esteetön ja tehty asfaltista.

SYMBOLIT



ESTEETÖN

Kulkureitillä ei ole yli 2 cm korkeita tasoeroja, luiskien kaltevuus enintään 8 %, oven vapaa kulkuaukko vähintään 85 cm (pientaloissa vähintään 80 cm).



LÄHES ESTEETÖN / VÄHÄISIÄ ESTEITÄ

Kulkureitillä ei ole yli 4 cm korkeita tasoeroja, luiskien kaltevuus enintään 8 %, oven vapaa kulkuaukko vähintään 75 cm.



KULKU AVUSTAJAN KANSSA

Kulkureitillä ei ole yli 10 cm korkeita tasoeroja, luiskien kaltevuus yli 8 %, oven vapaa kulkuaukko vähintään 75 cm.



PORTAITA

Kulkureitillä portaita tai yli 10 cm korkeita tasoeroja, pääsisäänkäynnin askelmien lukumäärä on kerrottu numeroin.

Lisäsymbolit



VAIHTOEHTOINEN REITTI

Näyttelysisäänkäynti esteellinen, vaihtoehtoinen reitti kerrottu tekstissä.



POISTUMINEN SISÄÄNTULON KAUTTA



LISÄTIETOJA

ESITTELYKOHTEET

1 Villa Luoto



2 Telia Älykoti



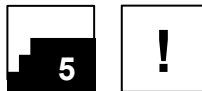
3 As Oy Porin Jokisimpukka



4 Fiskarhedenvillan Pohjanvalo



5 Herukka



6 Design-Talo Noste



7 WinNovan Tähti



8 Jukkatalon Voima



9 Jukkatalon Taimi



10 Pori Energia Valovoima



11 Talon Luvia



12 Sievitalo Kultakoivu 187



13 Talon Lintula



14 Goto Gloria



15 Kastelli Viva



16 Bunkkeri



17 Hoivatilat Pilke tiedepäiväkoti Välke



18 OPn Kotoisa



19 Villa Karhu



20 Casakivi



21 Jokilammi



22 Wienerberger JokiDuo



23 Luoto



24 As Oy Porin Villa Sun



25 Kodin Terra –talo by Prisma



26 Talo Haltiatar		
27 Solid House Kodit		
28 Villa Poiju		
29 Villa Edla		
30 Casa Terde		
31 RTV-talo		
32 Villa Hohde		
33 Dekotalo Villa Vaski		
34 Asumisen ja liikkumisen kohde		

TARKEMMAT ESTEETTÖMYYSTIEDOT

1 Villa Luoto



Villa Luoto on ikääntyneiden palvelukoti.

Kulkureitti pääsisääkäynnille on tasainen ja kivetty. Pihassa kulkureitillä on sepeliä ja sisäänkäynnin edusta on tasainen. Pääsisääkäynnin edessä on rakenteilla puuluiska. Luiskan kaltevuus on 8% -9%. Luiskan pituus on yli 6 metriä ja keskellä luiskaa on lepotasanne. Käsijohteet ovat toisella puolella luiskaa. Ulko-oven vapaa kulkuaukko on min 85 cm ja ulko-oven kynnyks on < 2 cm.

Tilat ovat kahdessa tasossa ja kohteessa on hissi, mutta messujen aikaan vain 1. kerros on käytössä.

2 Telia Älykoti



Telia Älykodin ulkoalue on tasainen. Kulkureitti kadulta sisäänkäynnille on kivisoraa. Kohteessa on kolme sisäänkäyntiä, joissa on selvät tasoerot: 23 cm, 21 cm ja 27 cm. Kohteeseen oli kartoitushetkellä rakenteilla luiska, joka tulee kahdelle sivulle kadun puolelta. Rakenteilla on sisäpihalle myös terassi, jonne ei ole esteetöntä pääsyä sisältä, koska tasoero sisäänkäynniltä terassille on noin 12 cm.

Huom! Asfaltoidulta katualueelta on noin 9 cm:n tasoero kivisoralle. Luiska rakenteilla.

3 As Oy Porin Jokisimpukka



As Oy Porin Jokisimpukka on seitsemän asunnon kaksikerroksinen rivitalo. Kulkureitti kadulla ja pihassa on asfaltoitu ja tasainen. Asuntojen sisäänkäynnin edustalla on 160 cm leveä tasainen pihakivetyks.

Sisäänkäynnin yhteydessä on portaat, joissa on 5 askelmaa. Käsijohteet ja kaide ovat rakenteilla. Ulko-oven vapaa leveys on 84,5 cm ja ulko-oven kynnyksen kokonaiskorkeus on 8,5 cm. Tilat ovat kahdessa kerroksessa. Asuntoihin ei ole esteetöntä pääsyä, sillä rakenteilla ei ole luiskaa.

4 Fiskarhedenvillan Pohjanvalo



Kulkureitti kadulta sisäänkäynnille on kohtuullisen tasainen ja pihalla kivetys. Sisäänkäynnin yhteydessä on portaat, joissa on 2 askelmaa. Porrasaskelman korkeus on: 23 cm ja 21 cm. Pihassa on paikoin sivuttaiskaltevuutta noin 2-5%. Ulko-oven vapaa leveys 84,5 cm. Ulko-oven kynnys 8 cm. Tilat kahdessa kerroksessa.

5 Herukka



Kulkureitti kadulta kohteeseen on tasainen ja pihan pintamateriaalina on tasainen pihakivetys. Sisäänkäynnin yhteydessä on portaat, jossa on 5 askelmaa. Portaissa ei ole käsijohdetta. Ulko-oven vapaa leveys on 82 cm. Ulko-oven kynnys on porrastettu ja sen kokonaiskorkeus on 10 cm ulkopuolelta ja 2,5 cm sisäpuolelta. Sisäpihan puolella sivuttaiskaltevuutta 7-8%. Kohteen tilat ovat yhdessä kerroksessa.

Huom! Kohteeseen on rakenteilla luiska.

6 Design-Talo Noste



Kulkureitti kadulta pihalle on tasaista asfalttia ja sisäänkäynnille tasaista pihakivetystä. Sisäänkäynnin yhteydessä on sekä portaat että luiskan omainen kaartuva kivetys. Kivetys muodostaa U:n muotoisen kulkureitin pääovelle. Kaltevuus vaihtelee 7 % ja 16 % välillä. Sivuttaiskaltevuus vaihtelee 2 % ja 5 %:n välillä. Luiskauksen kokonaispituus on 6 m ja siinä ei välitasannetta eikä käsijohteita. Ulko-oven vapaa leveys on 85 cm (arvio). Kynnyksen korkeus 8 cm (arvio). Kohde yhdessä kerroksessa.

7 WinNovan Tähti



Kulkureitti kadulta pihalle on asfalttia ja reitti pihalta sisäänkäynnille on osittain kivetystä ja osittain puuluiskaa. Sisäänkäynnin yhteydessä on sekä luiska että portaat. Portaissa on 4 askelmaa. Luiskaa ennen olevalla kivetyllä kulkureitillä on kaltevuutta 13%- 14%. Luiskassa ei ole käsijohteita. Puuluiskan kaltevuus on 9 % - 10%. Puuluiskan yhteydessä on köysistä tehty kaide. Luiskassa ei ole suojareunaa.

Esteetön sisäänkäynti on sisäpihan puolella, jonne kierretään kadun puolelta ensin luiskaa ja sitten terassia pitkin rakennuksen sisäpihalle. Sisäpihalla olevan ulko-oven kynnyksen kokonaiskorkeus on 7 cm (arvio) ja ulko-oven vapaa leveys on 90 cm (arvio). Kohteen kodinhoitohuoneeseen sekä erilliseen saunatilaan pääsee luiskalta. Ulko-oven kynnyks on porrastettu, jossa tasoero 8,5 cm ja vapaa kulkuaukko on 85 cm.

Peittaajankadun puoleisella sisäänkäynnillä on 4 porraskelmaa, ei käsijohdetta ja kivetetty jyrkkä nousu, noin 11 %. Kohde on kahdessa kerroksessa. Toiseen kerrokseen ei ole esteetöntä pääsyä.

8 Jukkatalon Voima



Jukkatalon Voimassa on osittain asfaltoitu piha ja portaiden edustalla on pihakivetyks. Pihan kaltevuus on 2% - 4%. Kohteeseen on 4 porraskelmaa, ei luiskaa, eikä portaissa käsijohdetta. Ulko-oven vapaa leveys on 85 cm (arvio) ja kynnyksen korkeus 4,5 cm (arvio). Kohde on kahdessa kerroksessa.

9 Jukkatalon Taimi



Kulkureitti kadulta pihalle on tasaista asfalttia. Kulkureitti pihalla on pihakivetystä, kivetyksen kaltevuus on noin 8 %. Sisäänkäynnillä on 4 porrasta, ulko-oven vapaa leveys on 84 cm ja kynnyksen kokonaiskorkeus on noin 7 - 8 cm. Kohde on yhdessä kerroksessa.

10 Pori Energia Valovoima



Kulkureitti pihalle on pihakivetystä, jossa on jyrkkä luiskattu nousu. Kaltevuus on noin 10 %. Ulko-oven vapaa leveys on 83 cm ja kynnyksen korkeus 4 cm. Kohteessa on kaksi sisäänkäyntiä, joissa molemmissa luiskat. Luiskat päättyvät oveen, eli oven edusta ei ole tasainen. Luiskien kaltevuudet ovat 8% ja 14 %. Tilat ovat yhdessä kerroksessa.

11 Talo Luvia



Kartoitushetkellä piha oli rakennusvaiheessa, joten todellista esteettömyyttä oli vaikea arvioida. Sisäänkäynnille on 4 porrasta, ei käsijohdetta. Ulko-oven vapaa leveys on 84,5 cm ja kynnyksen korkeus on 8 cm. Kohde on kahdessa tasossa.

Huom! Luiska oli rakenteilla.

12 Sievitalo Kultakoivu 187



Kulku kadulta pihalle on tasaista asfalttia. Sisäänkäynnin edusta on asfaltoitu ja osittain tasaista pihakivetystä. Sisäänkäynnillä on puiset portaat, joissa on 3 askelmaa. Ennen portaita on kivetys, jossa on kaltevuutta 5% - 12%. Sisäänkäynnin yhteydessä on puinen luiska, jossa noin 4 cm:n kynnyksen luiskalle. Luiskassa on reunasuojia. Luiskan pituus on 4,24 m. Puuluiskan kaltevuus on jyrkimmillään 14 %.

Ulko-oven sisäänkäynnissä on noin 3 cm kynnyksen ja oven edessä on pieni luiska, jossa kaltevuus 6 %. Ei pyörähdysympyrää. Ulko-oven vapaa leveys on 84 cm ja porrastetun kynnyksen kokonaiskorkeus on noin 2 - 3 cm. Kohde on kahdessa tasossa.

13 Talo Lintula



Kulkureitti kadulta pihalle on asfaltoitu. Sisäänkäynnillä on tasainen pihakivetyksen. Sisäänkäynnillä on puiset portaat, 4-askelmaa. Ei käsijohdetta. Ulko-oven vapaa leveys on 84,5 cm (arvio) ja kynnyksen korkeus on 8 cm (arvio). Kohde on yhdessä kerroksessa. Kartoitushetkellä piha oli keskeneräinen.

Huom! Luiska on rakenteilla, ja se tulee olemaan 5 m, kaltevuudeksi arvioitiin 7%. Korkeusero sisäänkäynnin ja pihan välillä on 56 cm, 150 cm käänno.

14 Goto Gloria



Kulkureitti kadulta pihalle on tasaista asfalttia. Piha on kivisoraa ja kulkureitin keskellä on sadevesikaivo, joka viettää alaspäin. Sisäänkäynnin edusta pihakivetystä. Kartoitushetkellä piha oli epätasainen. Sisäänkäynnillä on 4 porrasta, ei käsijohdetta, ei luiskaa. Ulko-oven vapaa leveys on 84 cm ja kynnyksen korkeus on 18 cm.

Kohde on yhdessä tasossa.

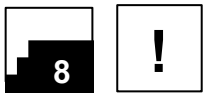
15 Kastellin Viva



Kulkureitti kadulta on pihakivetystä. Sisäänkäynnille on 4 porrasta. Ulko-oven vapaa leveys on 80 cm (arvio) ja kynnyksen kokonaiskorkeus yli 7 cm (arvio). Sisäänkäynnin yhteyteen on rakennettu puuluiska, joka sijaitsee takapihalla. Luiskan leveys on 105 cm ja kaltevuus jyrkimmillään hieman yli 8 %. Luiskassa ei ole suojareunaa eikä käsijohdetta. Tasanteen pyörähdysympyrä on 150 cm. Kohde on kahdessa tasossa.

Huom! Terassitasanteella ei ole käsijohdetta ja tasanteella on heikko tummuuskontrasti, putoamisvaara.

16 Bunkkeri




Kulkureitti sisäänkäynnille on asfaltoitu ja tasainen. Sisäänkäynnillä on 8 porrasaskelmaa, jossa on eri korkuisia vanhoja kiviportaita. Portaissa on heikko tummuuskontrasti. Käsijohteet ovat portaiden kummallakin puolelle, mutta loppuvat kesken. Kohde on 3 kerroksessa ja sinne ei ole esteetöntä pääsyä.

Ulko-oven vapaa leveys on 115 cm ja kynnyksen kokonaiskorkeus 7 cm.

Huom! Peruskorjattu vanha rakennus, jonka sisällä haasteelliset, jyrkät ja ahtaat kierreportaat.

17 Hoivatilat Pilke tiedepäiväkoti Välke, Siljaland lapsiparkki. Lisätään symboli



Siljaland lapsiparkki ja vauvan hoitopiste sijaitsee kohteessa 17 Hoivatilat Pilke, Tiedepäiväkoti Välkeen tiloissa. Nämä on merkitty näyttelykarttaan. Kulkureitti kadulta on asfaltoitu ja tasainen. Katualueelta siirryttäessä pihan puolelle sijaitsee portti, jonka korkeus on noin 130 cm ja sen päällä on salpa. Portin vapaa kulkuaukon leveys on yli 90 cm. Katualueelta siirryttäessä kohti päiväkodin porttia on pientä nousua, jossa pituuskaltevuus on jyrkimmillään 11%. Ennen sisäänkäyntiä on sekä luiska että portaat. Portaiden yhteydessä ei ole käsijohteita.

Luiska on metallista valmistettu luiska, jonka pituuskaltevuus on maksimissaan 7 %. Luiskan pituus on 4,8 metriä. Luiskassa on kummallakin puolella käsijohteet kahdella eri korkeudella.

Luiskan alun etureuna on paikoin yli 3 cm korkea. Päiväkodin ympärillä on asfaltilla päällystetty kulkureitti. Kulkureitin reunoilla on leikkialueet, jossa on käytetty soraa, hiekkaa ja keinonurmea. Pihan sivuttaiskaltevuus on paikoin 5-8%. Päiväkodin ulko-oven kynnyksen kokonaiskorkeus on 3cm. Oven vapaa leveys on noin 100 cm. Ovi on painava, noin 4,5kg. Kohde on yhdessä tasossa.

Huom! Päiväkodin tiloissa sisäänkäynnistä katsottuna oikealla on vauvanhoitopiste yhdessä lapsille tarkoitettussa wc-tilassa. Kartoitushetkellä seinäkiinnitteistä hoitotasoa ei oltu asennettu.

18 OPn Kotoisa



Kulkureitti kadulta on asfaltoitu. Sisäänkäynnin edusta on osittain asfalttia sekä pihakivetystä. Sisäänkäynnin edusta on pihakivetystä. Pääsisäänkäynti on esteellinen, jossa on portaat ja kaksi askelmaa.

Vaihtoehtoinen esteetön sisäänkäynti on autotallin kautta. Kulkureitti on kivetty ja luiskattu. Luiskan pituuskaltevuus on jyrkimmillään 6%. Ulko-oven vapaa leveys 80 cm ja kynnyksen kokonaiskorkeus on yli 8 cm. Mitat arvioita.

Kohde on kahdessa tasossa.

19 Villa Karhu



Kartoitushetkellä piha oli kesken. Piha-alueelle oletettavasti tulossa pihakivetyt. Sisäänkäynnin yhteydessä 4 porraskelmaa. Luiskaa ei ole ja portaista puuttuu käsijohteet. Ulko-oven vapaa oviaukko on 85 cm ja kynnyksen kokonaiskorkeus 15,5cm. Kohde on yhdessä tasossa.

20 Casakivi



Kulkureitti sisäänkäynnin edustalla tasainen ja kivetty. Sisäänkäynnillä porraskelmaa 5 kappaletta. Ulko-oven vapaa kulkuaukko 85 cm (arvio) ja kynnyksen kokonaiskorkeus 8 cm (arvio). Tilat yhdessä kerroksessa. Kohde on yhdessä tasossa.

21 Jokilammi



Kulkureitti kadulta pihalle tasainen asfaltti. Sisäänkäynnin edusta ja piha kivetystä. Pihan pituuskaltevuus jyrkimmillään 8%. Ulko-oven vapaa leveys 84,5cm (avio) ja kynnyksen kokonaiskorkeus 20 cm (arvio). Kohde on kahdessa tasossa.

Huom! Suunnitteilla luiska.


22 Wienerberger JokiDuo



Kulkureitti kadulta pihalle tasainen asfaltti. Sisäänkäynnin edusta ja pihakivetystä ja asfalttia. Sisäänkäynnillä 3 porrasaskelmaa, ei käsijohdetta. Ulko-oven vapaa kulkuaukko 82cm ja kynnyksen kokonaiskorkeus 14cm. Vaihtoehtoinen esteetön reitti autotallin kautta, jonka edessä asfaltoitu luiska. Luiskan pituuskaltevuus 6,5 – 16%. Ei käsijohdetta. Autotallin sisällä ovi, jonka vapaa kulkuaukko on 80 cm. Pihalla kulkureitillä sadevesikaivo, jonka kohdalla kaltevuutta noin 7%. Kohde on kahdessa tasossa.

Huom! Esteettömän reitin kautta pääsee paritalon kumpaankin alakertaan.

23 Luoto



Kulkureitti kadulta tasainen asfaltti. Pihalla tasainen pihakivetys. Kartoitushetkellä kohteessa ei ollut portaita eikä luiskaa. Ulko-oven vapaa kulkuaukko 84,5cm (arvio) ja kynnyksen kokonaiskorkeus 8cm (arvio). Kohde on yhdessä tasossa.

Huom! Luiska suunnitteilla messujen ajaksi.

24 As Oy Porin Villa Sun



Kulkureitti kadulta pihalle tasainen ja asfaltoitu. Sisäänkäynnin edestä portaikosta puuttuu käsijohde. Porrasaskelmia 3. Ulko-oven vapaa leveys 85cm (arvio) ja kynnyksen kokonaiskorkeus yli 8 cm (arvio). Kohde on kahdessa tasossa.

25 Kodin Terra –talo by Prisma



Kulkureitti kadulta tasainen ja asfaltoitu. Pihalla tasainen pihakivetyks. Sisäänkäynnillä 5 porrasaskelmaa. Ei käsijohteita eikä luiskaa. Ulko-oven vapaa leveys 90 cm ja kynnyksen kokonaiskorkeus 4 cm. Kohde on kahdessa tasossa.

26 Talo Haltiatar



Rakennuttajan mukaan kohde on aistiesteetön talo. Kartoitushetkellä tätä ei pystynyt toteamaan. Kulkureitti kadulta tasainen asfaltti. Sisäänkäynnin edustalla on tasainen asfaltti, talon vierusta pihakivetystä. Sisäänkäynnillä puuportaat ilman käsijohdetta. Ulko-oven vapaa leveys: 82cm ja kynnyksen kokonaiskorkeus 11,5cm. Kohde on kahdessa tasossa.

27 Solid House Kodit



Kulkureitti kadulta ja piha ovat tasaisia ja asfaltoituja. Sisäänkäynnillä portaat, jossa yhteensä 4 porrasaskelmaa Ennen sisäänkäyntiä yhden askelman tasanne. Heikko tummuuskontrasti sisäänkäynnillä. Ulko-oven vapaa leveys 80cm (arvio) ja kynnyksen kokonaiskorkeus 9 cm (arvio). Kohde kahdessa tasossa.

28 Villa Poiju



Kartoitushetkellä piha kesken. Tulossa pihakivetyks ja asfaltointi. Sisäänkäynnillä 2 porrasaskelmaa. Ei käsijohdetta. Ulko-oven vapaa leveys 85 cm ja kynnyksen kokonaiskorkeus 7 cm. Kohde on kahdessa tasossa.

29 Villa Edla



Pihakivetystä koko piha. Piha kuitenkin kesken, joten vaikea arvioida. Tulossa portaikko, jossa 5 porrasaskelmaa. Oven vapaa aukko 85cm ja kynnyks 6,5cm. (arvio). Tulossa metallinen kynnyksluiska. Kohde yhdessä tasossa.

Huom! Luiska tulossa mahdollisesti pääövelle.

30 Casa Terde



Kulkureitillä asfaltti. Pihassa tasainen pihakivetyks. Sisäänkäynnillä portaat, jossa 2 porrasaskelmaa. Ei käsijohdetta. Ulko-oven vapaa leveys 83cm (arvio) kynnyks 11,5cm (arvio). Piha kesken kartoitushetkellä. Kohde kahdessa tasossa.

31 RTV-talo



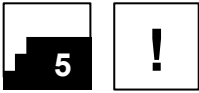
Tasainen betoninen kivipiha. Kiveys ja portaat tulossa, mutta luiskaa ei. Piha keskeneräinen. Ulko-oven vapaa leveys 85 cm ja kynnyks 4cm. Kohde on kahdessa tasossa.

32 Villa Hohde



Asfalttipiha. Sisäänkäynnillä 3 porrasta. Käsijohde pitäisi tulla. Ulko-oven vapaa leveys 82,5cm (arvio) ja kynnyksen korkeus 13,5cm (arvio). Kohde yhdessä tasossa.

33 Dekotalo Villa Vaski



Tasainen asfalttipiha. Sisäänkäynnillä 5 porrasta. Ulko-oven vapaa leveys 85 cm ja kynnyksen kokonaiskorkeus 10,5 cm. Kohde kahdessa tasossa.

Huom! Luiska suunnitteilla messujen ajaksi.

34 Asumisen ja liikkumisen kohde



Asumisen ja liikkumisen kohde on sijoitettu tasaiselle asfaltille ja merkitty messukarttaan. Itse alue on tasaista ja esteetöntä asfalttia, mutta näyttelykonteissa tasoeroja. Näyttelykontteja ei kartoitushetkellä oltu vielä tuotu.